



SECRETARIA DE ADMINISTRAÇÃO E FINANÇAS

Audiência Pública

Avaliação de Metas Fiscais

1º Quadrimestre de 2017

(Janeiro – Abril/2017)



“ Até o final dos meses de **Maio**, Setembro e Fevereiro, o Poder Executivo demonstrará e avaliará o cumprimento das metas fiscais de cada quadrimestre, em audiência pública na comissão referida no §1º, do Art. 166 da Constituição ou equivalente” – Art. 9º, §4º da Lei Complementar 101/2000 (LRF)



RECEITAS	1º Quadrimestre/2016	1º Quadrimestre/2017	Variação %
IPTU	R\$ 554.561,98	R\$ 668.713,65	20,58%
ISSQN	R\$ 2.279.170,44	R\$ 4.125.550,72	81,01%
SEAMA	R\$ 1.232.482,84	R\$ 93.213,47	-92,44%
FPM	R\$ 6.127.570,75	R\$ 6.783.879,03	10,71%
ICMS	R\$ 3.700.338,40	R\$ 3.269.638,27	-11,64%
IPVA	R\$ 1.072.307,37	R\$ 1.104.341,70	2,99%
FUNDEB	R\$ 7.625.213,20	R\$ 7.897.316,64	3,57%
QESE	R\$ 1.238.075,58	R\$ 1.387.566,09	12,07%
DÍV. ATIVA	R\$ 303.700,97	R\$ 174.081,35	-42,68%
DEMAIS RECEITAS	R\$ 5.503.309,91	R\$ 4.474.027,73	-18,70%
DEDUÇÃO FUNDEB	R\$ -2.189.102,00	R\$ -2.239.988,05	2,32%
TOTAL	R\$ 27.447.629,44	R\$ 27.738.340,60	1,06%



Prefeitura de
IPERÓ

DEMONSTRATIVO DA EVOLUÇÃO DA DESPESA

EXERCÍCIO	DESPESAS LIQUIDADAS ATÉ O 1º QUADRIMESTRE/2017		
	DESP. CORRENTES	DESP. DE CAPITAL	TOTAL
2014	19.972.908,64	940.617,05	20.913.525,69
2015	20.901.692,21	1.275.130,59	22.176.822,80
2016*	23.327.681,85	1.956.643,80	25.284.325,65
2017*	22.643.277,49	1.762.541,07	24.405.818,56

* Incluso a despesa da Câmara Municipal





Prefeitura de
IPERÓ



**DESPESAS: EMPENHADA / LIQUIDADADA / PAGA / A PAGAR
PODER EXECUTIVO MUNICIPAL**

DESPESAS ATÉ O 1º QUADRIMESTRE/2017

EMPENHADO	LIQUIDADADO	PAGO	LIQUIDADADO A PAGAR
38.489.610,59	24.405.818,56	20.195.269,41	4.210.549,15





Prefeitura de
IPERÓ





DEMONSTRATIVO DOS RECURSOS VINCULADOS AO FUNDEB - 2017

MÊS	RECEITA	FOLHA PAGTO	PERCENTUAL
JANEIRO	2.806.203,63	1.477.028,47	52,63%
FEVEREIRO	1.278.266,22	1.214.350,71	95,00%
MARÇO	2.499.563,50	1.265.061,98	50,61%
ABRIL	1.313.283,29	1.415.935,24	107,82%
MAIO			
JUNHO			
JULHO			
AGOSTO			
SETEMBRO			
OUTUBRO			
NOVEMBRO			
DEZEMBRO			
TOTAL	7.897.316,64	5.372.376,40	68,03%



Prefeitura de
IPERÓ



DESPESAS COM AÇÕES E SERVIÇOS DE SAÚDE	Valor apurado Janeiro até Abril 2017	Limite Constitucional Anual	
		% Mínimo a aplicar	% Aplicado de Janeiro à Abril 2017
Despesas liquidadas	R\$ 4.107.697,60	15 %	24,70%
Despesas empenhadas	R\$ 5.811.922,51		34,94%
Valor aplicado acima do limite constitucional de 15%			R\$ 1.613.381,66



Prefeitura de
IPERÓ

**DESPESAS DE EXERCÍCIOS ANTERIORES
INSCRITAS EM RESTOS A PAGAR**

PAGAS ATÉ O 1º QUADRIMESTRE/2017

FONTE DAS DESPESAS	SALDO EM 31/12/2016	PAGO	CANCELADO	A PAGAR
01 – MUNICIPAL	8.490.896,70	5.440.296,79	132.216,04	2.918.383,87
02 – ESTADUAL	788.358,23	163.428,37	0,00	624.929,86
05 – FEDERAL	1.084.483,62	824.606,07	114.972,29	144.905,26
07 – OP. CRÉDITO	493.750,77	493.750,77	0,00	0,00
TOTAL	10.857.489,32	6.922.082,00	247.188,33	3.688.218,99



Prefeitura de
IPERÓ

DEMONSTRATIVO DAS DESPESAS COM PESSOAL

(últimos 12 meses – Maio/2016 à Abril/2017)

DESPESA BRUTA COM PESSOAL	R\$ 39.972.564,84
Pessoal Ativo	R\$ 39.348.400,34
Inativos e Pensionistas	R\$ 624.164,50
(-) Deduções da Despesa com Pessoal (§1º do Art. 19-LRF)	R\$ 60.240,18
(=) DESPESA LÍQUIDA COM PESSOAL	R\$ 39.912.324,66



APURAÇÃO DO CUMPRIMENTO DOS LIMITES LEGAIS PARA DESPESA COM PESSOAL

RECEITA CORRENTE LÍQUIDA DOS ÚLTIMOS 12 MESES	R\$ 80.533.235,26	49,56%
Limite de Alerta (Inciso II do § 1º do Art. 59 da LRF)	48,60%	R\$ 39.139.152,34
Limite Prudencial (§ único do Art. 22 da LRF)	51,30%	R\$ 41.313.549,69
Limite Legal (Art. 20, incisos I, II e III- letra “b” – LRF)	54,00%	R\$ 43.487.947,04





Demonstrativo do Resultado Nominal

DÍVIDA FISCAL LÍQUIDA	SALDO		
	31/12/2016 (a)	28/02/2017 (b)	30/04/2017 (c)
DÍVIDA CONSOLIDADA (I)	15.728.532,18	15.004.130,28	15.907.837,79
DEDUÇÕES (II)	605.971,61	1.392.453,80	1.614.412,99
Disponibilidade de Caixa	0,00	777.056,49	1.065.309,40
Disponibilidade de Caixa Bruta	3.132.262,66	4.712.477,59	3.883.014,96
(-) Restos a Pagar Processados	8.748.771,20	3.935.421,10	2.817.705,56
Demais Haveres Financeiros	605.971,61	615.397,31	549.103,59
DÍVIDA CONSOLID. LÍQUIDA (III) = (I - II)	15.122.560,57	13.611.676,48	14.293.424,80
PASSIVOS RECONHECIDOS (IV)	6.814.589,39	6.281.366,42	7.377.422,18
DÍVIDA FISCAL LÍQUIDA (V) = (III-IV)	8.307.971,18	7.330.310,06	6.916.002,62
RESULTADO NOMINAL	PERÍODO DE REFERÊNCIA		
	no bimestre		até o bimestre
	(c-b)		(c-a)
VALOR	-414.307,44	-1.391.968,56	
DISCRIMINAÇÃO DA META FISCAL		VALOR CORRENTE	
Meta de Resultado Nominal Fixada no Anexo de		360.000,00	
Metas Fiscais da LDO para o Exercício de Referência			





Prefeitura de
IPERÓ





Demonstrativo do Resultado Primário

RECEITAS PRIMÁRIAS	PREVISÃO	RECEITAS REALIZADAS	
	ATUALIZADA	Até Bimestre/2017	Até Bimestre/2016
RECEITAS PRIMÁRIAS CORRENTES (I)	80.438.000,00	26.356.666,68	25.994.200,14
RECEITAS PRIMÁRIAS DE CAPITAL (II)	4.800.000,00	369.618,78	871.791,59
RECEITA PRIMÁRIA TOTAL (III) = (I + II)	85.238.000,00	26.726.285,46	26.865.991,73



Prefeitura de
IPERÓ



Demonstrativo do Resultado Primário			
	DOTAÇÃO	DESPESAS LIQUIDADAS	
	ATUALIZADA	Bimestre/2017	Bimestre/2016
DESPESAS PRIMÁRIAS CORRENTES (IV)	73.680.500,00	22.643.277,49	23.327.681,85
DESPESAS PRIMÁRIAS DE CAPITAL (V)	9.656.500,00	707.646,74	1.065.773,70
RESERVA DE CONTINGÊNCIA (VI)	328.000,00	0,00	0,00
DESPESA PRIMÁRIA TOTAL (VII) = (IV+V+VI)	83.665.000,00	23.350.924,23	24.393.455,55
RESULTADO PRIMÁRIO		Bimestre/2017	Bimestre/2016
		III – VII	III – VII
VALOR		3.375.361,23	2.472.536,18
Discriminação da Meta Fiscal		Valor Corrente	
Meta de Resultado Primário Fixada no Anexo de		1.560.000,00	
Metas Fiscais da LDO para o Exercício de Referência			



Fim da apresentação!

Obrigado pela sua atenção.

Iperó, 31 de Maio de 2017